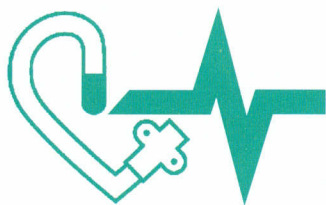



# Certofix® Duo, Trio HF

## Certofix® Pediátrico, Mono, Duo, Trio

Catéter Multilumen de Alto Flujo  
para Cuidados Intensivos y Diálisis Aguda



- Los catéteres Certofix® Duo y Trio de alto flujo permiten una amplia gama de aplicaciones de uso en la terapia de infusión de grandes volúmenes.
- Los canales de alto calibre posibilitan la Diálisis Aguda veno-venosa.




# Certofix® Duo, Trio HF

## Catéter Multilumen de Alto Flujo para Cuidados Intensivos y Diálisis Aguda

### Catéter de punta suave

- Catéter de Certon®, el Poliuretano especial de Braun de gran flexibilidad en la corriente sanguínea.
- Reducción de la posibilidad de perforaciones venosas y traumatismos de la íntima gracias a la nueva punta en Poliuretano-Soft.


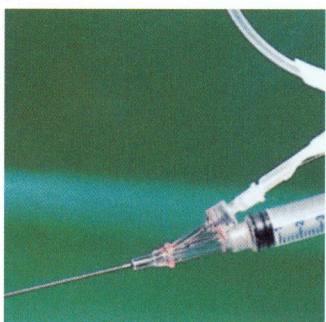


### Alto flujo

- Los dos canales de 12 G en el Trio y de 11 ó 13 G en el Duo posibilitan la infusión de grandes volúmenes en corto espacio de tiempo.
- Especialmente apropiado en situaciones de urgencia.
- El lumen distal (16 G) en el Trio permite la infusión de medicamentos o la medición de la Presión Venosa Central.

### Sistema de Punción

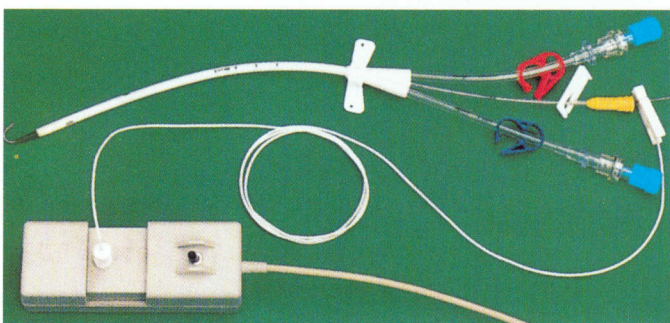
- La cánula valvulada impide el reflujo de sangre y la entrada de aire durante la punción.
- La colocación de la guía mediante la cánula valvulada permite la permanencia de la jeringa en posición de aspirado.
- Sistema de punción cerrado.



- Fácil manejo mediante el dispensador con introductor ergonómico que permite el uso con una sola mano.
- Seguro emplazamiento del catéter mediante guía de alta flexibilidad con punta en J y marcas de introducción.
- Diferentes alternativas de punción en los sets mediante cánula Selginder y Braunula.

### Comprobación simultánea de la posición del catéter durante la cateterización mediante ECG intraauricular

- Facilita la corrección inmediata en caso de que la posición inicial del catéter sea incorrecta.
- Excluye las complicaciones secundarias, especialmente el riesgo de perforación de la pared cardíaca y la arritmia cardíaca.



- Sin radiografías, sin exposición a radiación.
- Sin incidentes debidos al uso de medios de contraste.
- Fácil identificación de la onda P que permite una clara comprobación de la posición.
- No se ha de repetir la cateterización en caso de posición errónea.
- Reducción del gasto de personal y de organización.
- Costes reducidos.

Denominación	Catéter		Longitud cm	Guía		Udad. Venta	Código
	Calibre G	Ø mm		Ø mm	Longitud cm		
Certofix Mono S215	18	1,4	15	0,63	50	C/10	317302
Certofix Mono S220	18	1,4	20	0,63	50	C/10	317303
Certofix Mono S315	16	1,7	15	0,89	50	C/10	317304
Certofix Mono S320	16	1,7	20	0,89	50	C/10	317309
Certofix Duo SB720	16/16	2,4	20	0,89	50	C/10	317295
Certofix Trio SB720	16/16/18	2,4	20	0,89	50	C/10	317300
Certofix Mono Paed S110	18	0,9	10	0,45	25	C/10	327839
Certofix Duo Paed S408	18	1,2	8	0,48	50	C/10	418922
Certofix Duo Paed S413	18	1,2	13	0,48	50	C/10	418923
Certofix Duo Paed S420	18	1,2	20	0,48	50	C/10	418924
Certofix Duo Paed S508	18	1,7	8	0,48	50	C/10	418925
Certofix Duo Paed S513	18	1,7	13	0,48	50	C/10	418926
Certofix Duo Paed S520	18	1,7	20	0,48	50	C/10	418927

**B | BRAUN**  
SHARING EXPERTISE

División Veterinaria

B. Braun Surgical SA  
Ctra. de Terrassa, 121  
08191 Rubí (Barcelona)

Teléfono 93 586 62 00\*  
Telefax 93 586 63 12  
e-mail: vet.es@bbraun.com